



























Wheel Shop Management Suite™

Programming for
Honeywell 3800G/I
1D Barcode Scanners

Wheel Press Recorder with RS232 Cable

1)  Default Settings	11)  Clear All Suffixes
2)  RS-232 Interface	12)  Add Suffix
3)  9600	13)  9
4)  Clear All Prefixes	14)  9
5)  Add Prefix	15)  0
6)  9	16)  D
7)  9	17)  Save
8)  0	
9)  2	
10)  Save	

Wheel Press Recorder with USB Cable

1)  Default Settings	11)  Clear All Suffixes
2)  USB COM Port Emulation	12)  Add Suffix
3)  9600	13)  9
4)  Clear All Prefixes	14)  9
5)  Add Prefix	15)  0
6)  9	16)  D
7)  9	17)  Save
8)  0	
9)  2	
10)  Save	

ALL OTHER STATIONS – RS232

1)



Default Settings

2)



RS-232 Interface

3)



9600

4)



Clear All Prefixes

5)



Clear All Suffixes

6)



Add Prefix

7)



9

8)



9

9)



5

10)



C

11)



8

12)



1

13)



Save

ALL OTHER STATIONS - USB

1)



Default Settings

2)



USB HID Bar Code Scanner

Sample Barcodes

Code 39



Code 128

